

SICEI



**Manual para
Tutores-Profesores
V 1.0**

Módulo de Tutorías y Trayectorias SICEI

Contenido

Tutorías	1
Iniciar Sesión	1
Menú principal de tutorías.....	3
Tutoría Individual	4
Acceder al Menú tutoría individual.....	4
Iniciar tutoría individual	6
Consultar observaciones realizadas a un tutorado	10
Editar una observación de tutoría individual.....	12
Tutoría Grupal	14
Acceder al Menú tutoría grupal	14
Selección de Tutorados	15
Histórico tutorías grupales.....	16
Iniciar una tutoría grupal.....	16
Consultar observaciones grupales	20
Búsqueda de tutorados.....	21
Realizar una búsqueda de tutorados	21
Información Académica de Tutorados	23
Acceder a información académica de un tutorado.....	24
Calificación	24
Consultar calificación de un tutorado	24
Kardex.....	25
Consultar kardex de un tutorado	26
Historial	26
Consultar historial académico del tutorado.....	27
Trayectoria Escolar	27
Desempeño escolar.....	27
Situación escolar	28
Riesgo Escolar.....	28
Consultar Trayectoria Escolar Tutorado.....	29
Asignaturas potenciales	30
Consultar Asignaturas potenciales de un tutorado.....	30

SICEI

Pre-Oferta.....	31
Consultar pre-oferta académica	31
Documentos Tutorías	31
Descargar un documento	31

Tutorías

Una tutoría es el proceso de acompañamiento y orientación que realiza un tutor para promover, favorecer y reforzar el desarrollo integral del alumno.

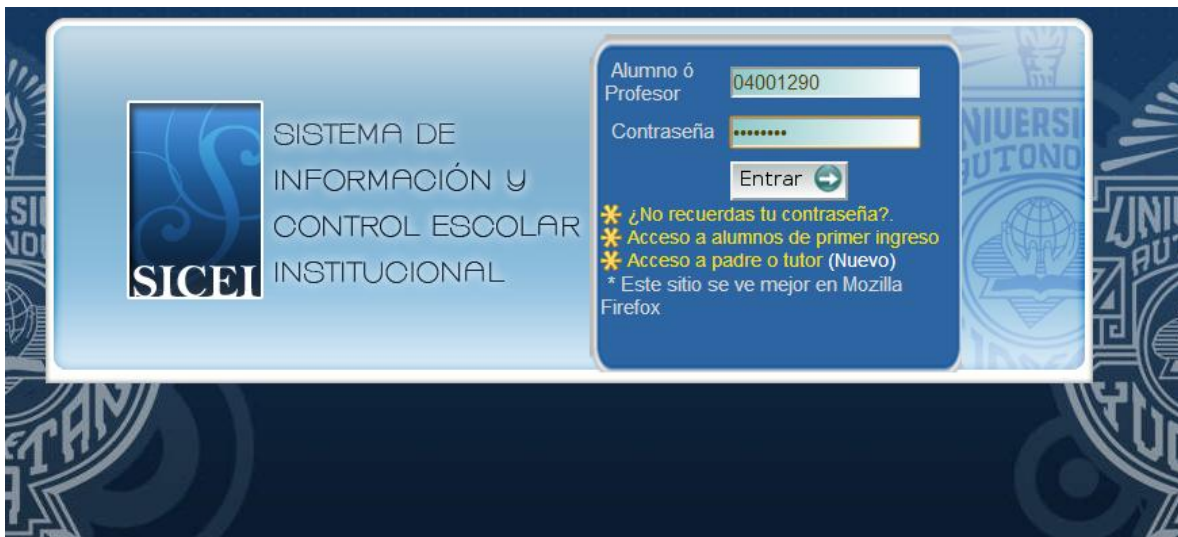
El sistema institucional de tutorías es un administrador de tutorías que permite a un tutor evaluar el desempeño académico de un alumno a su cargo y tomar decisiones.

En el podemos realizar una sesión de tutoría tanto individual como grupal y dejar registro de las decisiones tomadas.

Iniciar Sesión

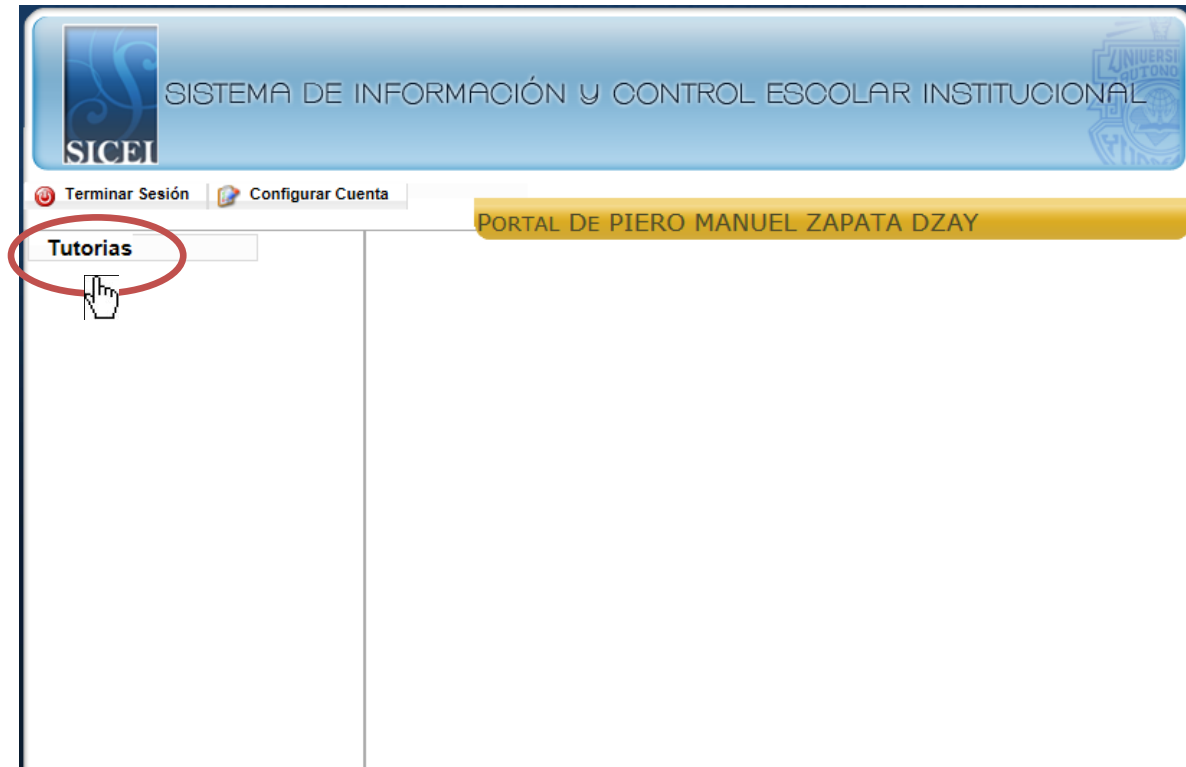
Antes de poder realizar cualquier acción sobre el sistema de tutoría es necesario estar registrado previamente como tutor.

El proceso de inicio de sesión para poder tener acceso al módulo de tutorías se realiza desde el portal web www.sicei.uady.mx en donde se deberá de ingresar el usuario y contraseña que se les haya sido asignado.



The screenshot shows the login page for the SICEI system. On the left, there is a logo with a stylized 'S' and the text 'SICEI' below it, followed by the text 'SISTEMA DE INFORMACIÓN Y CONTROL ESCOLAR INSTITUCIONAL'. On the right, there is a login form with two input fields: 'Alumno ó Profesor' containing the value '04001290' and 'Contraseña' with masked characters. Below these fields is an 'Entrar' button with a right-pointing arrow. Under the button, there are three links: '¿No recuerdas tu contraseña?', 'Acceso a alumnos de primer ingreso', and 'Acceso a padre o tutor (Nuevo)'. At the bottom of the login box, a note states '* Este sitio se ve mejor en Mozilla Firefox'.

Al ingresar a su portal como profesor se le despliega una nueva opción de **Tutorías**



Al dar click ingresará al menú principal de tutorías.

Menú principal de tutorías

El menú principal de tutorías es el menú en el que se encuentran las actividades principales que puede realizar un tutor.



Menú de acción →

Área de trabajo →

Información de Contacto de alumno					
Matricula	Nombre	Teléfono	Correo	Plan	Institución
09200376	PEDRO RAUL ACOSTA CHI	(996)4314058 9992070073	acostachi@hotmail.com	LM	Facultad de Matemáticas
10216270	SEBASTIAN SAMUEL ACOSTA CHAB	(997)1130320 9971130320	sebastian_sarfm@hotmail.com		

Total de Tutorados: 2

El menú principal se compone de 2 secciones, el **Menú de acción** y el **Área de trabajo**

➤ **Menú de acción**

En el menú de acción se puede escoger entre 3 opciones para trabajar

- Tutoría Individual
- Tutoría Grupal
- Documentos

➤ **Área de trabajo**

El campo de trabajo es un área variable que dependerá de la opción seleccionada en el menú de acción

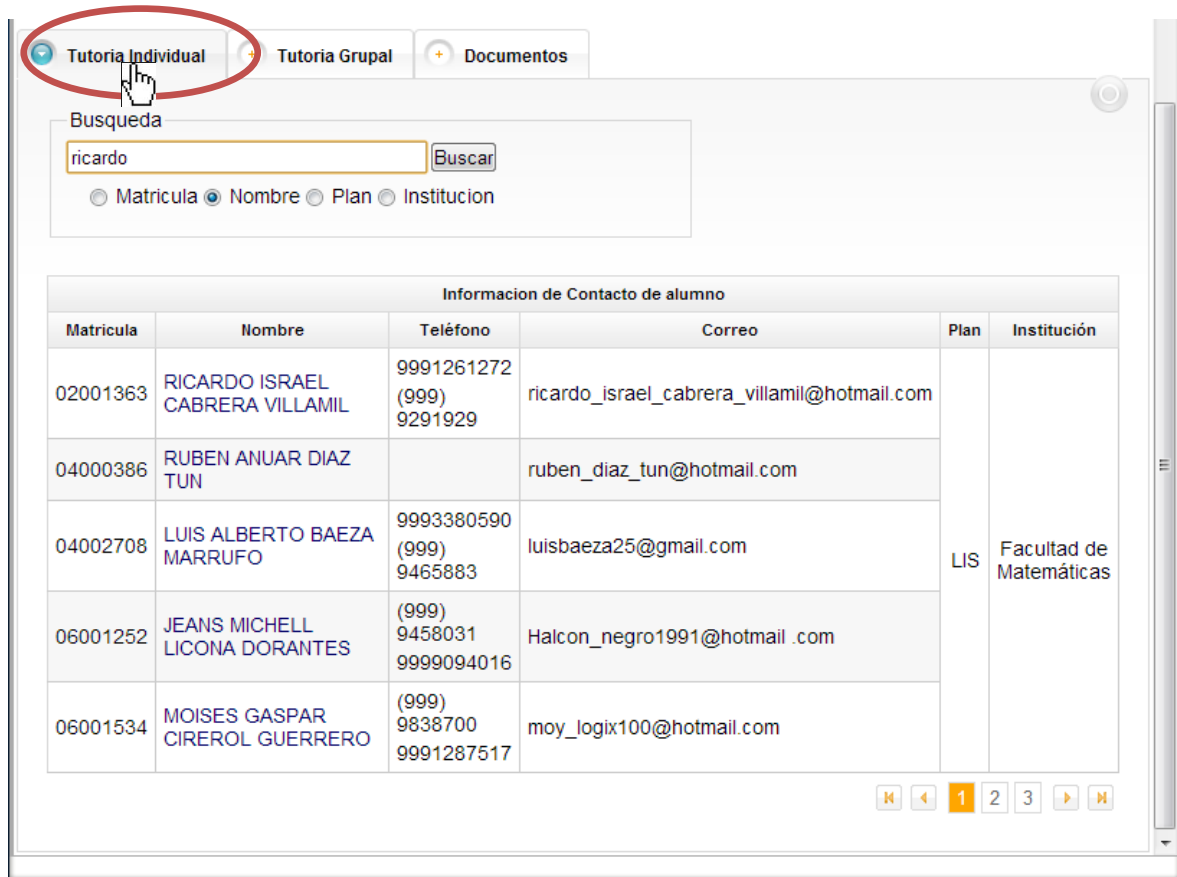
Cuando se ingresa al menú principal de tutorías, por defecto se encuentra seleccionada la opción "Tutoría Individual"

Tutoría Individual

Una tutoría individual consiste en una sesión en la que participan el tutor y un alumno, en la cual el alumno es aconsejado por el tutor y se deja registro de los temas tocados en la tutoría.

Acceder al Menú tutoría individual

En el menú de acción del menú principal de tutorías seleccionar la opción **Tutoría individual**



Busqueda

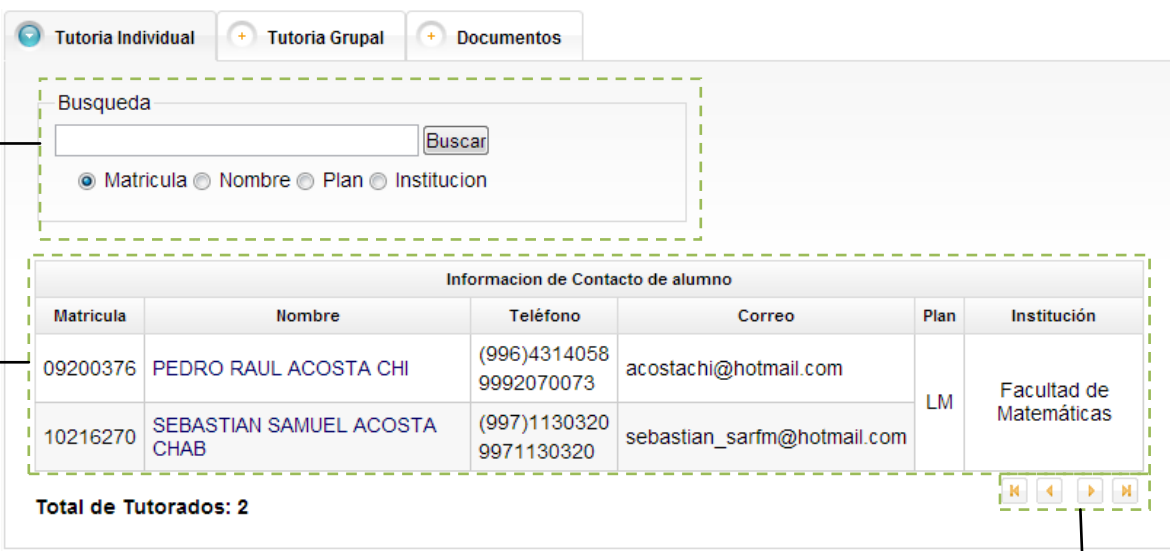
ricardo

☐ Matricula
 ☒ Nombre
 ☐ Plan
 ☐ Institucion

Informacion de Contacto de alumno					
Matricula	Nombre	Teléfono	Correo	Plan	Institución
02001363	RICARDO ISRAEL CABRERA VILLAMIL	9991261272 (999) 9291929	ricardo_israel_cabrera_villamil@hotmail.com	LIS	Facultad de Matemáticas
04000386	RUBEN ANUAR DIAZ TUN		ruben_diaz_tun@hotmail.com		
04002708	LUIS ALBERTO BAEZA MARRUFO	9993380590 (999) 9465883	luisbaeza25@gmail.com		
06001252	JEANS MICHELL LICONA DORANTES	(999) 9458031 9999094016	Halcon_negro1991@hotmail.com		
06001534	MOISES GASPAR CIREROL GUERRERO	(999) 9838700 9991287517	moy_logix100@hotmail.com		

SICEI

La tutoría individual se compone de 2 secciones principales



Buscador

Tabla de tutorados

Información de Contacto de alumno					
Matricula	Nombre	Teléfono	Correo	Plan	Institución
09200376	PEDRO RAUL ACOSTA CHI	(996)4314058 9992070073	acostachi@hotmail.com	LM	Facultad de Matemáticas
10216270	SEBASTIAN SAMUEL ACOSTA CHAB	(997)1130320 9971130320	sebastian_sarfm@hotmail.com		

Total de Tutorados: 2

Barra de navegación de tutorados: Navega entre los tutorados, por defecto en la tabla únicamente aparecen 5 alumnos

Buscador: permite realizar un filtro entre los tutorados de acuerdo a:

- Matrícula: Busca un alumno entre los tutorados con respecto a la matrícula de éste
- Nombre: Busca las coincidencias de los tutorados con el nombre
- Plan : Busca las coincidencias con los tutorados pertenecientes al plan de estudios
- Institución: Busca las coincidencias con los tutorados pertenecientes a una dependencia

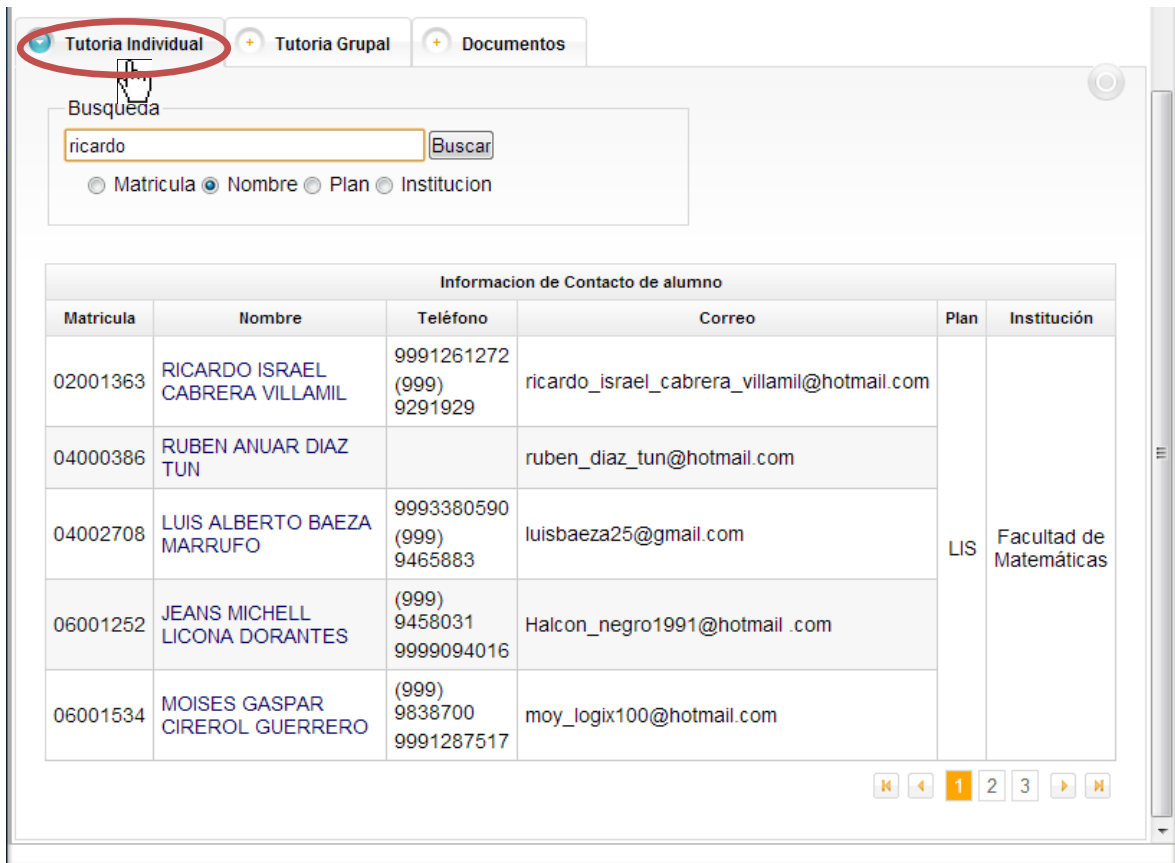
-Tabla de tutorados: Enlista a todos los tutorados asignados

* Por defecto en la tabla únicamente aparecen 5 alumnos, para visualizar a más tutorados se utiliza la **Barra de navegación de tutorados**

Iniciar tutoría individual

1.- En el Menú principal de Tutorías:

-Seleccionar **Tutoría Individual**.



The screenshot shows the SICEI Tutorías interface. At the top, there are three tabs: "Tutoría Individual" (highlighted with a red circle and a mouse cursor), "Tutoría Grupal", and "Documentos". Below the tabs is a search section labeled "Busqueda" with a text input field containing "ricardo" and a "Buscar" button. Below the search field are four radio buttons: "Matricula", "Nombre" (selected), "Plan", and "Institucion".

Below the search section is a table titled "Informacion de Contacto de alumno". The table has six columns: "Matricula", "Nombre", "Teléfono", "Correo", "Plan", and "Institución". The table contains five rows of student data.

Matricula	Nombre	Teléfono	Correo	Plan	Institución
02001363	RICARDO ISRAEL CABRERA VILLAMIL	9991261272 (999) 9291929	ricardo_israel_cabrera_villamil@hotmail.com	LIS	Facultad de Matemáticas
04000386	RUBEN ANUAR DIAZ TUN		ruben_diaz_tun@hotmail.com		
04002708	LUIS ALBERTO BAEZA MARRUFO	9993380590 (999) 9465883	luisbaeza25@gmail.com		
06001252	JEANS MICHELL LICONA DORANTES	(999) 9458031 9999094016	Halcon_negro1991@hotmail.com		
06001534	MOISES GASPAR CIREROL GUERRERO	(999) 9838700 9991287517	moy_logix100@hotmail.com		

At the bottom right of the table, there are navigation buttons: a double left arrow, a left arrow, a highlighted "1" button, a right arrow, a double right arrow, and a refresh button.

2.-Seleccionar un alumno de la tabla de tutorados ó realizar una búsqueda de un tutorado (ver "Búsqueda de tutorados pag. 21 ").

☒ Tutoria Individual
 ☐ Tutoria Grupal
 ☐ Documentos

Búsqueda

☒ Matricula
 ☐ Nombre
 ☐ Plan
 ☐ Institucion

Información de Contacto de alumno					
Matricula	Nombre	Teléfono	Correo	Plan	Institución
09200376	PEDRO RAUL ACOSTA CHI	9992070073 (996)4314058	acostachi@hotmail.com	LM	Facultad de Matemáticas
10216270	SEBASTIAN SAMUEL ACOSTA CHAB	(997)1130320 9971130320	sebastian_sarfm@hotmail.com		

Total de Tutorados: 2

3.-Seleccionar la opción **Observaciones** en el menú de información académica del tutorado.

LM V4 - 2009

Información Académica de SEBASTIAN SAMUEL ACOSTA CHAB

☒ Calif.
 ☐ Kardex
 ☐ Historial
 ☐ Trayectoria
 ☐ Asig. Pot.
 ☐ Pre-oferta
 ☒ Observaciones

PROGRAMA EDUCATIVO **Licenciatura en Matemáticas**
 PLAN DE ESTUDIOS **LICENCIATURA EN MATEMÁTICAS**

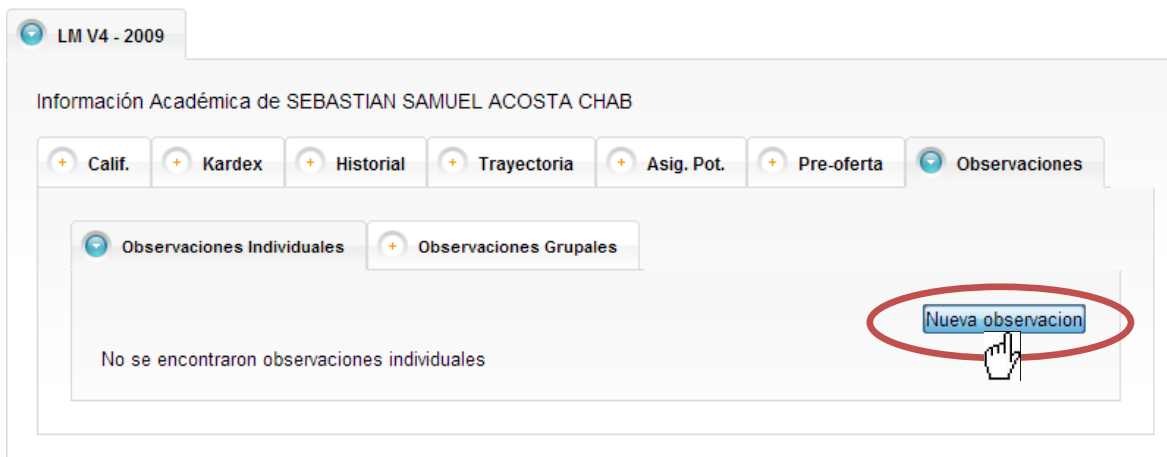
Esta informacion no tiene validez oficial

Calificaciones correspondientes al periodo: 04-enero-:

Ordinario

Asignatura	% Asist.	Cal. Final
Ecuaciones Diferenciales II	100	89
Cálculo III	100	89
Inferencia Estadística	100	83
Geometría de Grupos	100	95

4-Hacer click sobre el botón **Nueva observación**.



LM V4 - 2009

Información Académica de SEBASTIAN SAMUEL ACOSTA CHAB

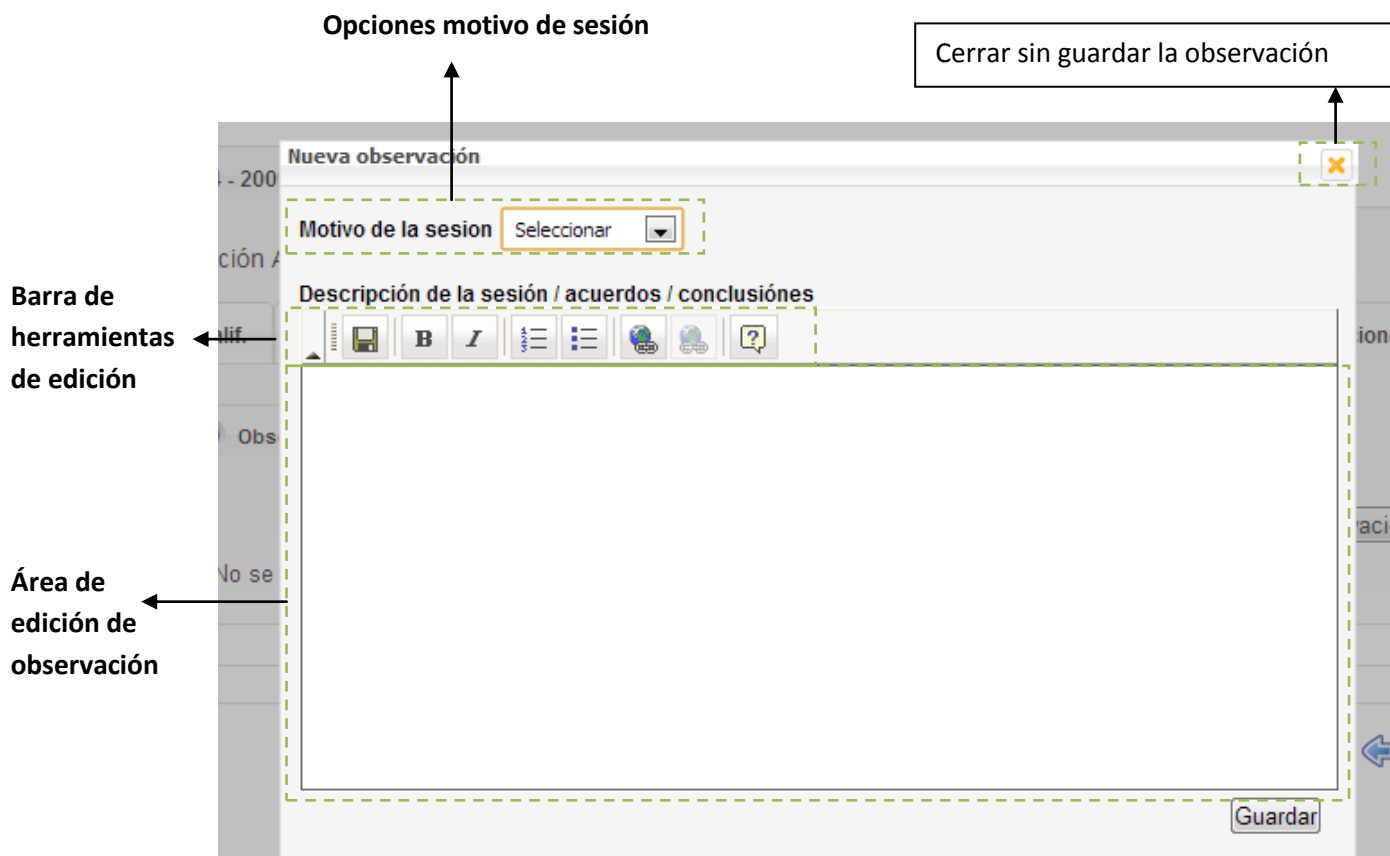
Calif. Kardex Historial Trayectoria Asig. Pot. Pre-oferta Observaciones

Observaciones Individuales Observaciones Grupales

No se encontraron observaciones individuales

Nueva observación

Se abrirá una nueva ventana de edición



Opciones motivo de sesión

Cerrar sin guardar la observación

Nueva observación

Motivo de la sesión Selecccionar

Descripción de la sesión / acuerdos / conclusiones

Barra de herramientas de edición

Área de edición de observación

Guardar

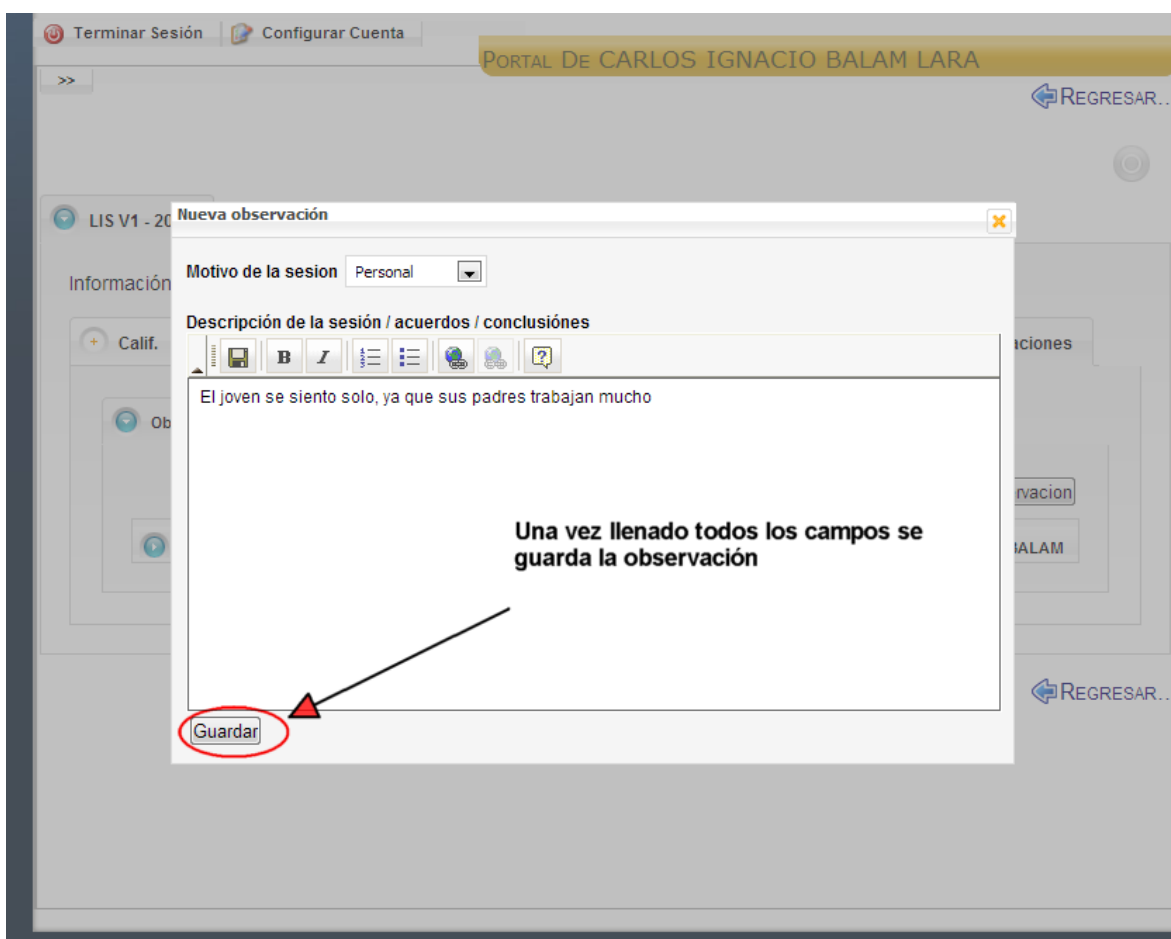
SICEI

5-Deberá seleccionar cual es el **motivo de la sesión de tutoría** (personal, académica, administrativa u otro)

*En caso de seleccionar la opción "otro" se hará disponible un nuevo campo en donde deberá escribir el motivo de la sesión.

6.-En el área de edición de observación se escribe todo aquello que haya sido tratado durante la tutoría, se puede dar formato al texto mediante las opciones de la **barra de herramientas de edición**.

7.-Al finalizar dar click sobre el botón **Guardar** y la observación de la tutoría individual con el alumno será registrada.



Terminar Sesión Configurar Cuenta

PORTAL DE CARLOS IGNACIO BALAM LARA

REGRESAR..

LIS V1 - 20

Nueva observación

Motivo de la sesión Personal

Descripción de la sesión / acuerdos / conclusiones

El joven se siento solo, ya que sus padres trabajan mucho

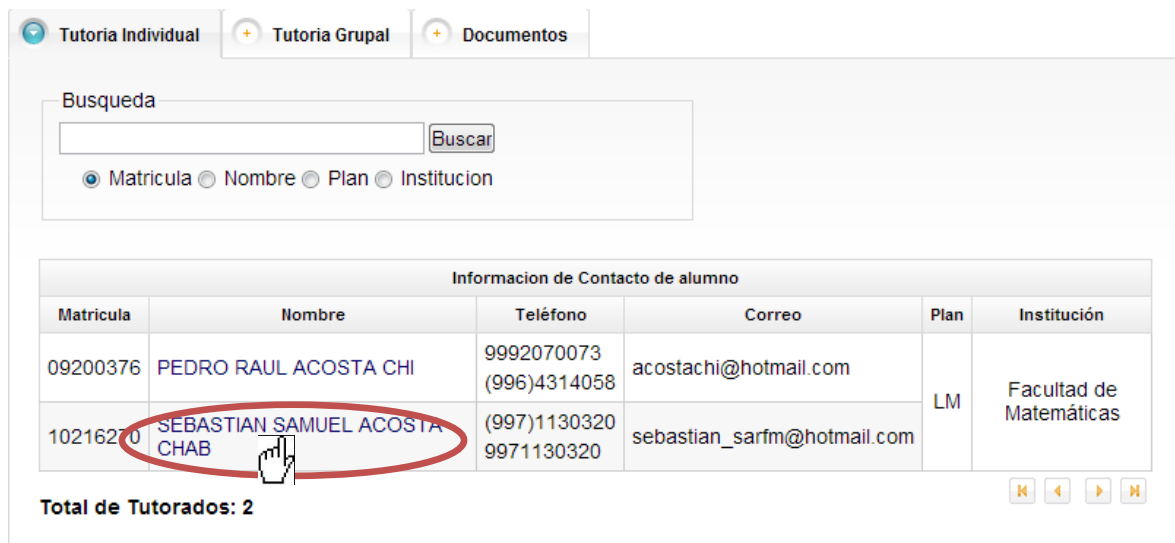
Una vez llenado todos los campos se guarda la observación

Guardar

Al finalizar el registro de la observación, ésta automáticamente es registrada y se muestra en la lista de observaciones de tutorías individuales del alumno.

Consultar observaciones realizadas a un tutorado

1.-Desde el menú de tutoría individual, en la tabla de tutorados seleccionar a un alumno o realizar una búsqueda para seleccionarlo (ver "Búsqueda de tutorados pag. 21").



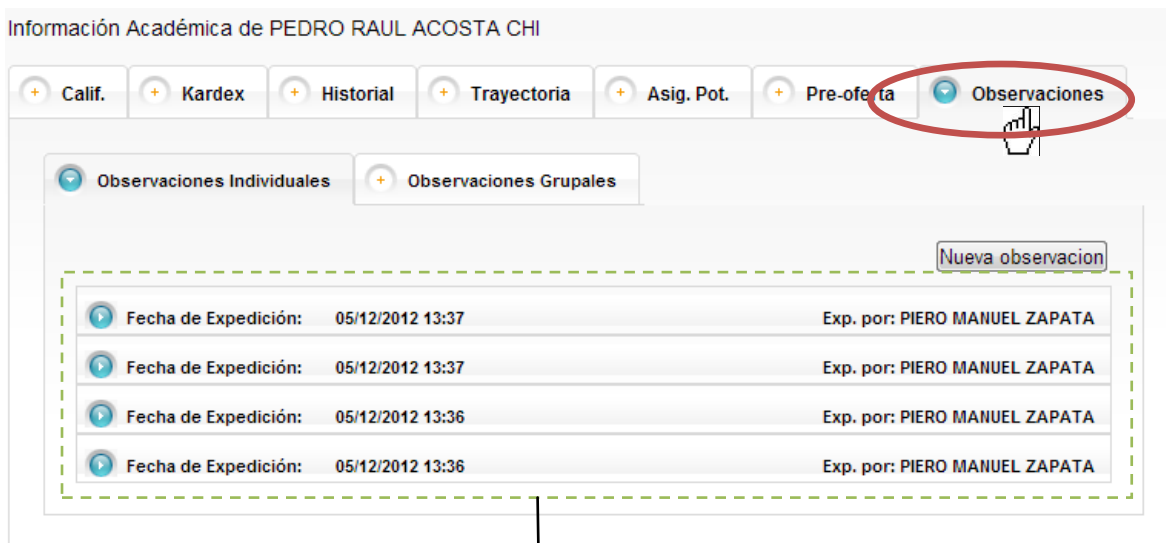
Busqueda

Matricula Nombre Teléfono Correo Plan Institución

Matricula	Nombre	Teléfono	Correo	Plan	Institución
09200376	PEDRO RAUL ACOSTA CHI	9992070073 (996)4314058	acostachi@hotmail.com	LM	Facultad de Matemáticas
10216270	SEBASTIAN SAMUEL ACOSTA CHAB	(997)1130320 9971130320	sebastian_sarfm@hotmail.com		

Total de Tutorados: 2

2.-Seleccionar la opción **Observaciones** en el menú de información académica del tutorado



Información Académica de PEDRO RAUL ACOSTA CHI

Calif. Kardex Historial Trayectoria Asig. Pot. Pre-oferta Observaciones

Observaciones Individuales Observaciones Grupales

Nueva observacion

Fecha de Expedición:	05/12/2012 13:37	Exp. por: PIERO MANUEL ZAPATA
Fecha de Expedición:	05/12/2012 13:37	Exp. por: PIERO MANUEL ZAPATA
Fecha de Expedición:	05/12/2012 13:36	Exp. por: PIERO MANUEL ZAPATA
Fecha de Expedición:	05/12/2012 13:36	Exp. por: PIERO MANUEL ZAPATA

Lista de observaciones: contiene las observaciones realizadas en tutorías individuales a un tutorado

3.-Selecciona la observación que desea consultar de la lista de observaciones, el contenido de la observación será desplegado automáticamente.

Información Académica de PEDRO RAUL ACOSTA CHI

Calif. Kardex Historial Trayectoria Asig. Pot. Pre-oferta Observaciones

Observaciones Individuales Observaciones Grupales

¡Observación actualizada correctamente!

Nueva observacion

Fecha de Expedición:	05/12/2012 13:37	Exp. por: PIERO MANUEL ZAPATA
Fecha de Expedición:	05/12/2012 13:37	Exp. por: PIERO MANUEL ZAPATA
Fecha de Expedición:	05/12/2012 13:36	Exp. por: PIERO MANUEL ZAPATA
Fecha de Expedición:	05/12/2012 13:36	Exp. por: PIERO MANUEL ZAPATA

Motivo de la sesion: ACADEMICA

Descripción de la sesión / acuerdos / conclusiones

Soy una observación académica

Actualizar

Contenido de la observación

Editar una observación de tutoría individual

1.-En la sección de Observaciones individuales seleccionar la observación que desea editar

Información Académica de PEDRO RAUL ACOSTA CHI

Calif. Kardex Historial Trayectoria Asig. Pot. Pre-oferta Observaciones

Observaciones Individuales Observaciones Grupales

¡Observación actualizada correctamente!

Nueva observacion

Fecha de Expedición:	05/12/2012 13:37	Exp. por: PIERO MANUEL ZAPATA
Fecha de Expedición:	05/12/2012 13:37	Exp. por: PIERO MANUEL ZAPATA
Fecha de Expedición:	05/12/2012 13:36	Exp. por: PIERO MANUEL ZAPATA
Fecha de Expedición:	05/12/2012 13:36	Exp. por: PIERO MANUEL ZAPATA

Motivo de la sesion: ACADEMICA

Descripción de la sesión / acuerdos / conclusiones

Soy una observación académica

Actualizar

Cuando se expande la pantalla para ver los detalles de la observación dar click en el botón **Actualizar**

Información Académica de PEDRO RAUL ACOSTA CHI

Calif. Kardex Historial Trayectoria Asig. Pot. Pre-oferta Observaciones

Observaciones Individuales Observaciones Grupales

¡Observación actualizada correctamente!

Nueva observacion

Fecha de Expedición:	05/12/2012 13:37	Exp. por: PIERO MANUEL ZAPATA
Fecha de Expedición:	05/12/2012 13:37	Exp. por: PIERO MANUEL ZAPATA
Fecha de Expedición:	05/12/2012 13:36	Exp. por: PIERO MANUEL ZAPATA
Fecha de Expedición:	05/12/2012 13:36	Exp. por: PIERO MANUEL ZAPATA

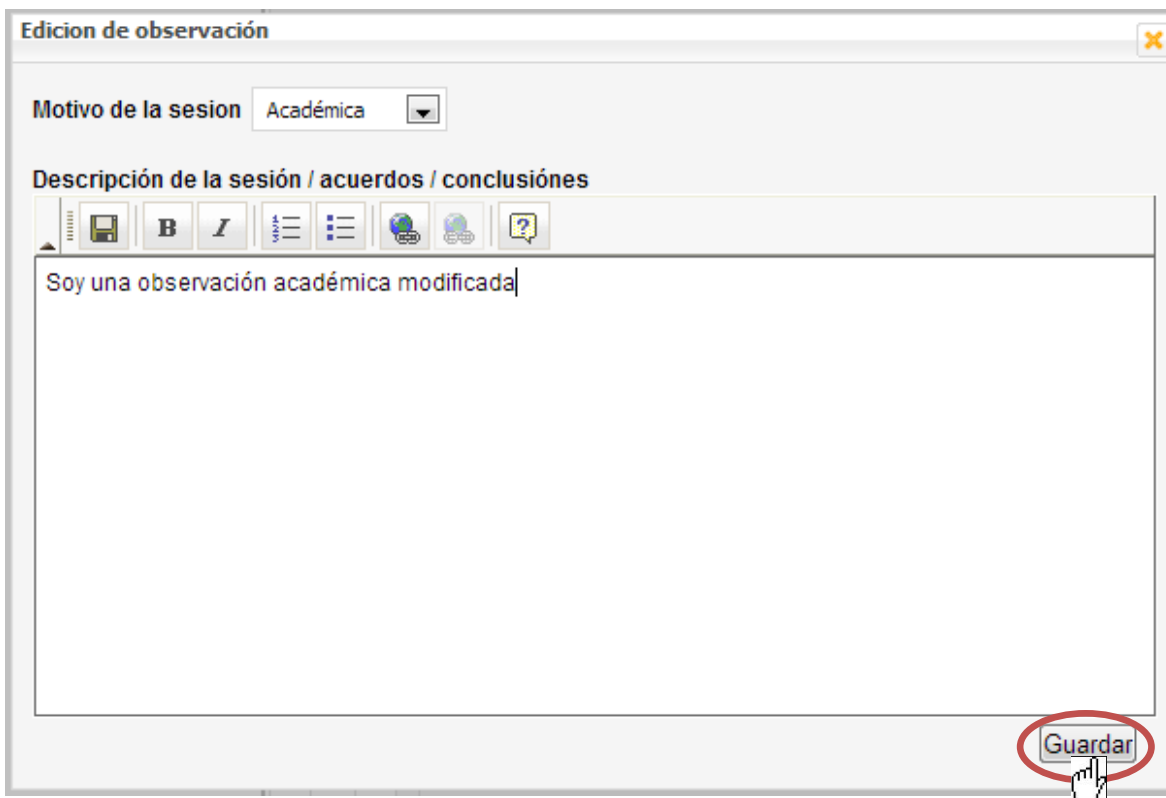
Motivo de la sesion: ACADEMICA

Descripción de la sesión / acuerdos / conclusiones

Soy una observación académica

Actualizar

En la ventana de edición realizar los cambios y seguidamente presionar el botón **Guardar**



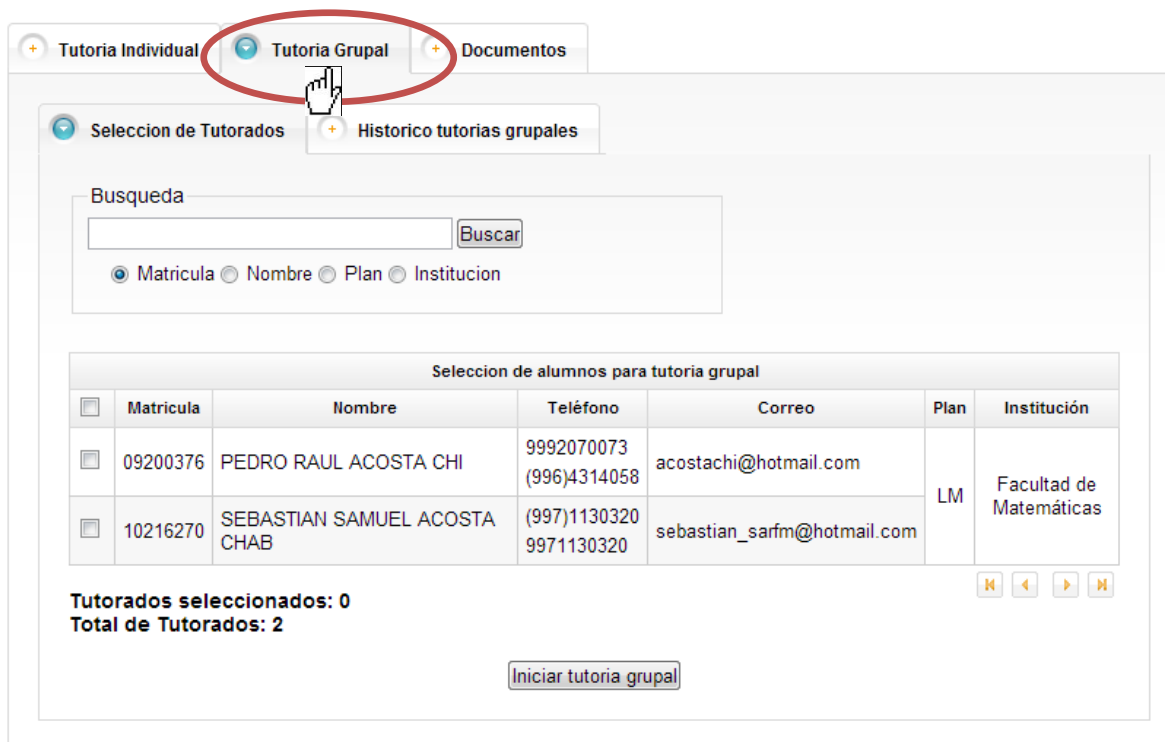
Los cambios serán reflejados automáticamente en la **Lista de observaciones**

Tutoría Grupal

Una tutoría grupal es aquella tutoría en la que participan 2 o más tutorados de un tutor, y se deja una observación de la tutoría grupal.

Acceder al Menú tutoría grupal

En el menú principal de tutoría seleccionar la opción Tutoría grupal



Tutoría Individual **Tutoría Grupal** Documentos

Selección de Tutorados Historico tutorías grupales

Busqueda

☒ Matricula ☐ Nombre ☐ Plan ☐ Institucion

Selección de alumnos para tutoría grupal						
<input type="checkbox"/>	Matricula	Nombre	Teléfono	Correo	Plan	Institución
<input type="checkbox"/>	09200376	PEDRO RAUL ACOSTA CHI	9992070073 (996)4314058	acostachi@hotmail.com	LM	Facultad de Matemáticas
<input type="checkbox"/>	10216270	SEBASTIAN SAMUEL ACOSTA CHAB	(997)1130320 9971130320	sebastian_sarfm@hotmail.com		

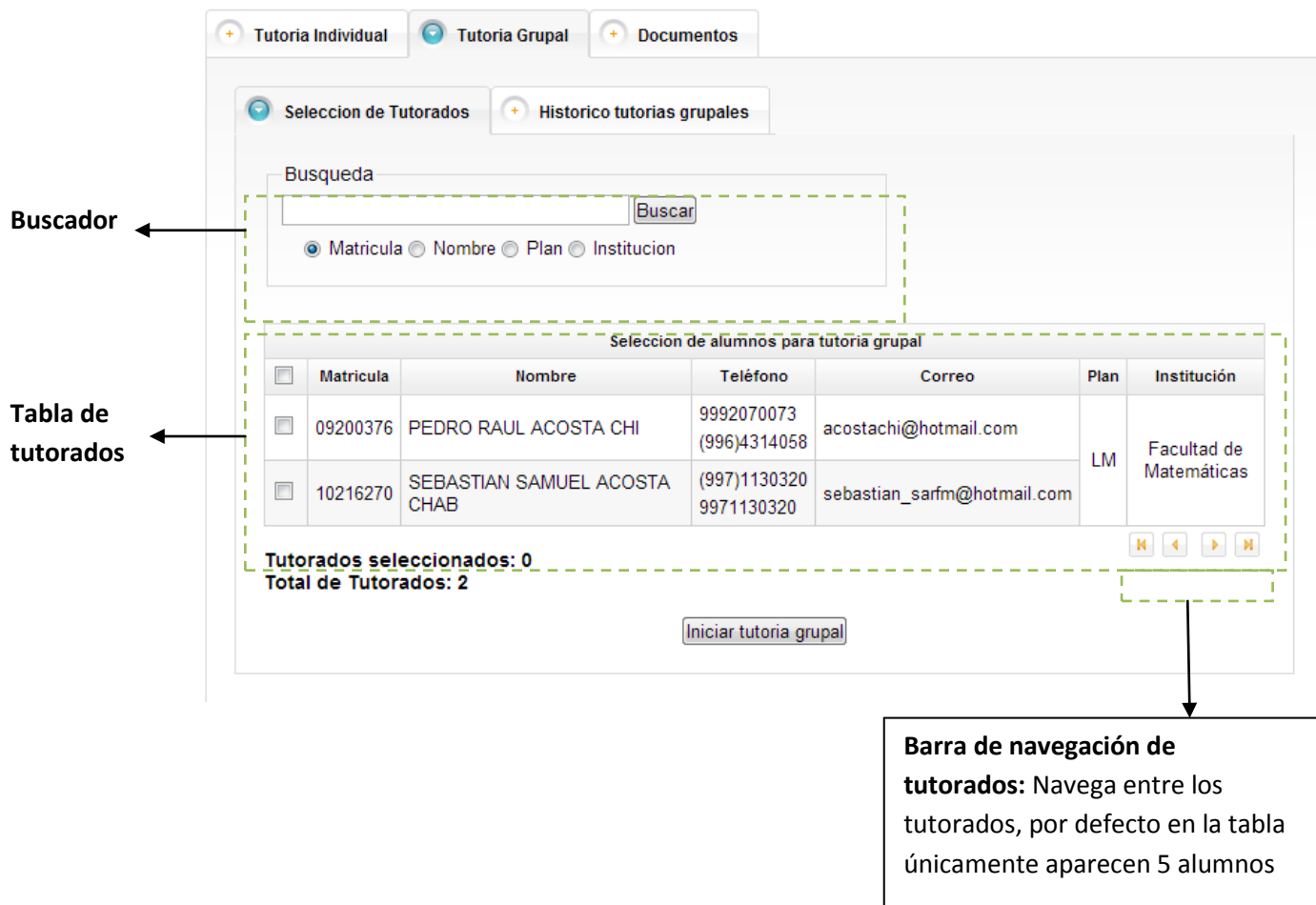
Tutorados seleccionados: 0
Total de Tutorados: 2

La tutoría grupal se compone de 2 secciones principales:

- Selección de tutorados
- Histórico tutorías grupales

Selección de Tutorados

La sección de tutorados es la sección en la cual se seleccionan los tutorados con los que se desea iniciar una tutoría grupal y se compone de 2 elementos principales, el **Buscador** y la **Tabla de tutorados**



Buscador

Tabla de tutorados

Barra de navegación de tutorados: Navega entre los tutorados, por defecto en la tabla únicamente aparecen 5 alumnos

Matricula	Nombre	Teléfono	Correo	Plan	Institución
09200376	PEDRO RAUL ACOSTA CHI	9992070073 (996)4314058	acostachi@hotmail.com	LM	Facultad de Matemáticas
10216270	SEBASTIAN SAMUEL ACOSTA CHAB	(997)1130320 9971130320	sebastian_sarfm@hotmail.com		

Tutorados seleccionados: 0
Total de Tutorados: 2

Iniciar tutoría grupal

Buscador: permite realizar un filtro entre los tutorados de acuerdo a:

- Matrícula: Busca un alumno entre los tutorados con respecto a la matrícula de éste
- Nombre: Busca las coincidencias de los tutorados con el nombre
- Plan : Busca las coincidencias con los tutorados pertenecientes al plan de estudios
- Institución: Busca las coincidencias con los tutorados pertenecientes a una dependencia

Tabla de tutorados: Enlista a todos los tutorados asignados al tutor

* Por defecto en la tabla únicamente aparecen 5 alumnos, para visualizar a más tutorados se utiliza la **Barra de navegación de tutorados**

Histórico tutorías grupales

En ésta sección se encuentra el registro de todas aquellas tutorías grupales que ha realizado un tutor siempre y cuando las tutorías grupales involucren a uno o más de sus tutorados actuales

☐ Tutoria Individual
 ☒ Tutoria Grupal
 ☐ Documentos

☐ Seleccion de Tutorados
 ☒ Historico tutorias grupales

Lista de observaciones grupales

Fecha de Expedición:	06/12/2012 15:03	Exp. por: PIERO MANUEL ZAPATA
Fecha de Expedición:	06/12/2012 11:15	Exp. por: PIERO MANUEL ZAPATA
Fecha de Expedición:	05/12/2012 13:38	Exp. por: PIERO MANUEL ZAPATA

Iniciar una tutoría grupal

1.- En el Menú principal de Tutorías:

-Seleccionar **Tutoria Grupal**

☐ Tutoria Individual
 ☒ Tutoria Grupal
 ☐ Documentos

☒ Seleccion de Tutorados
 ☐ Historico tutorias grupales

Busqueda

☒ Matricula
 ☐ Nombre
 ☐ Plan
 ☐ Institucion

<input type="checkbox"/>	Matricula	Nombre	Teléfono	Correo	Plan	Institución
<input type="checkbox"/>	09200376	PEDRO RAUL ACOSTA CHI	9992070073 (996)4314058	acostachi@hotmail.com	LM	Facultad de Matemáticas
<input type="checkbox"/>	10216270	SEBASTIAN SAMUEL ACOSTA CHAB	(997)1130320 9971130320	sebastian_sarfm@hotmail.com		

Tutorados seleccionados: 0
 Total de Tutorados: 2

SICEI

2.-Seleccionar de la tabla de tutorados los alumno sobre los que desea realizar la tutoría grupal ó realice una búsqueda de tutorados (ver "Búsqueda de tutorados pag. 21") y seleccione los tutorados de la tabla de resultados de la búsqueda.

Selección de alumnos para tutoría grupal						
<input type="checkbox"/>	Matricula	Nombre	Teléfono	Correo	Plan	Institución
<input checked="" type="checkbox"/>	09200376	PEDRO RAUL ACOSTA CHI	9992070073 (996)4314058	acostachi@hotmail.com	LM	Facultad de Matemáticas
<input checked="" type="checkbox"/>	10216270	SEBASTIAN SAMUEL ACOSTA CHAB	(997)1130320 9971130320	sebastian_sarfm@hotmail.com		

Tutorados seleccionados: 2

* Se deben de seleccionar 2 o más alumno de lo contrario no se podrá iniciar la tutoría grupal

3.-Hacer click sobre el botón Iniciar tutoría grupal

Tutoría Individual

Tutoría Grupal

Documentos

Selección de Tutorados

Historico tutorías grupales

Busqueda

☒ Matricula
 ☐ Nombre
 ☐ Plan
 ☐ Institucion

Selección de alumnos para tutoría grupal						
<input type="checkbox"/>	Matricula	Nombre	Teléfono	Correo	Plan	Institución
<input checked="" type="checkbox"/>	09200376	PEDRO RAUL ACOSTA CHI	9992070073 (996)4314058	acostachi@hotmail.com	LM	Facultad de Matemáticas
<input checked="" type="checkbox"/>	10216270	SEBASTIAN SAMUEL ACOSTA CHAB	(997)1130320 9971130320	sebastian_sarfm@hotmail.com		

Tutorados seleccionados: 2
Total de Tutorados: 2

Iniciar tutoría grupal

Se abrirá una nueva ventana de edición

Opciones motivo de sesión

Cerrar sin guardar la observación

Nueva observación

Motivo de la sesión Seleccionar ▼

Barra de herramientas de edición

Descripción de la sesión / acuerdos / conclusiones

Área de edición de observación

Tabla de Alumnos presentes:

	Matricula	Nombre
<input checked="" type="checkbox"/>	09200376	PEDRO RAUL ACOSTA GONZALEZ
<input checked="" type="checkbox"/>	10216270	SEBASTIAN SAMUEL ACOSTA CHAB

Alumnos presentes:

Guardar

Alumnos sobre los que va dirigida la observación

4-Deberá seleccionar cual es el motivo de la sesión de tutoría

5.-En el **Área de edición de observación** se escribe todo aquello que haya sido tratado durante la tutoría, se puede dar formato al texto mediante las opciones de la barra

7.-Al finalizar dar click sobre el botón Guardar y la observación de la tutoría grupal con los alumnos será registrada.

Nueva observación

Motivo de la sesión Otro

Descripción de la sesión / acuerdos / conclusiones

Esta fue una tutoría grupal

Alumnos presentes:

	Matricula	Nombre
<input checked="" type="checkbox"/>	09200376	PEDRO RAUL ACOSTA CHI
<input checked="" type="checkbox"/>	10216270	SEBASTIAN SAMUEL ACOSTA CHAB

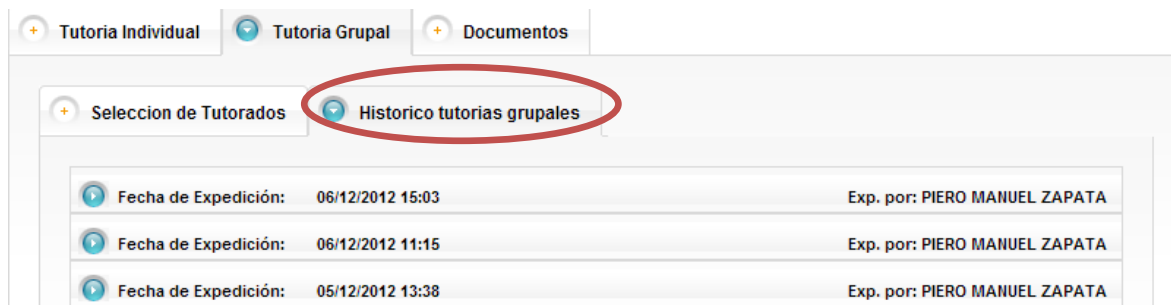
Guardar

Al finalizar el registro de la observación, ésta automáticamente es registrada y se muestra en la sección **Histórico tutorías grupales** del alumno.

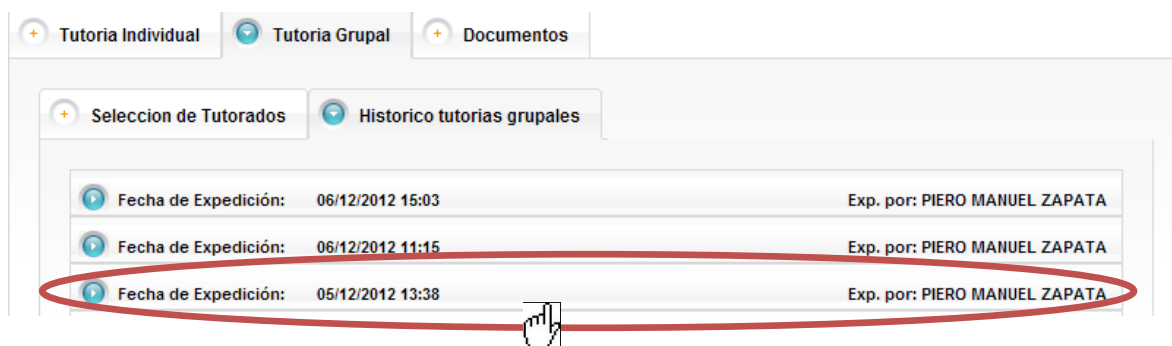
*Antes de guardar una tutoría grupal si se decide que excluir a un alumno de la tutoría grupal, en la tabla de Alumnos presentes, puede desmarcar al (los) alumnos que desea excluir de la tutoría grupal siempre y cuando el número de alumnos restantes sea mayor o igual a 2.

Consultar observaciones grupales

En el menú de tutoría grupal, seleccionar la opción Histórico de tutorías grupales



De la lista de observaciones seleccione aquella observación que desea consultar



Al dar click a la observación se desplegarán los detalles de ésta



Búsqueda de tutorados

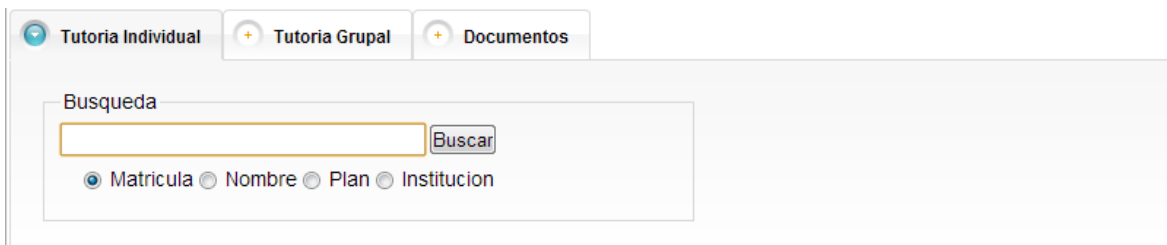
La búsqueda de tutorados se puede realizar desde el Menú Tutoría Individual y desde el Menú Tutoría Grupal.

Existen 4 tipos diferentes de búsquedas que se pueden realizar

- Matrícula: Busca un alumno entre los tutorados con respecto a la matrícula de éste
- Nombre: Busca las coincidencias de los tutorados con el nombre (puede ser nombre completo, un nombre ó el apellido(s))
- Plan : Busca las coincidencias con los tutorados pertenecientes al plan de estudios (se escribe la abreviatura del plan ejemplo: para buscar tutorados pertenecientes a la "Licenciatura en Ingeniería de Software" se ingresa la abreviatura "LIS")
- Institución: Busca las coincidencias con los tutorados pertenecientes a una dependencia (Se escribe la abreviatura del plan ejemplo: para buscar tutorados pertenecientes a la "Facultad de Matemáticas" se ingresa la abreviatura "FMAT")

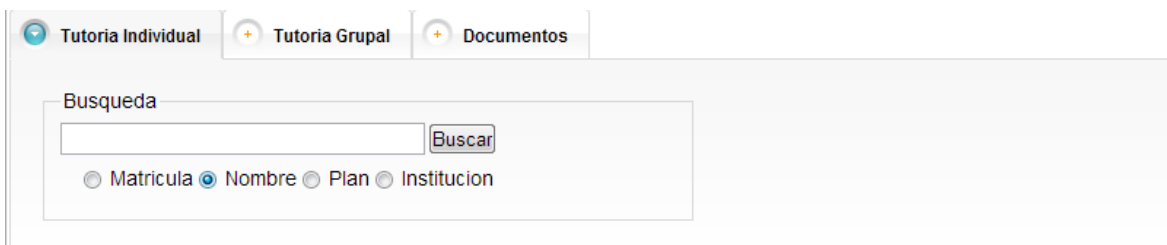
Realizar una búsqueda de tutorados

1.-Para poder realizar una consulta por cualquier método en el Menú de tutoría individual o grupal dependiendo del caso se accede a la opción **Búsqueda**



The screenshot shows the SICEI interface with three tabs: 'Tutoría Individual' (selected), 'Tutoría Grupal', and 'Documentos'. Below the tabs is a 'Busqueda' section containing a text input field and a 'Buscar' button. Underneath the input field are four radio buttons: 'Matrícula' (selected), 'Nombre', 'Plan', and 'Institucion'.

2.-Selecciona el criterio de búsqueda (**Matrícula,Nombre,Plan ó Institución**)



This screenshot is similar to the previous one, but the 'Nombre' radio button is now selected, while 'Matrícula', 'Plan', and 'Institucion' are unselected.

*En éste caso se seleccionó Nombre

SICEI

3.-En el campo de búsqueda introducir el texto de acuerdo al criterio de búsqueda y presionar el botón **Buscar**



*El texto puede ser en mayúsculas, minúsculas o combinado

4.-Los resultados de la búsqueda serán desplegados en una nueva ventana

BUSQUEDA ✕

Coincidencias Encontradas: 1

Matricula	Nombre	Teléfono	Correo	Plan	Institución
09200376	PEDRO RAUL ACOSTA CHI	9992070073 (996) 4314058	acostachi@hotmail.com	LM	Facultad de Matemáticas

⏮ ⏪ ⏩ ⏭

Información Académica de Tutorados

La información académica de un tutorado se compone de 7 secciones: Calificación, Kardex, Historial, Trayectoria, Asignaturas Potenciales, Pre-Oferta y Observaciones

PORTAL DE PIERO MANUEL ZAPATA DZAY

REGRESAR..

LM V4 - 2009

Información Académica de PEDRO RAUL ACOSTA CHI

Barra de opciones

Calif. Kardex Historial Trayectoria Asig. Pot. Pre-oferta Observaciones

Área de información

PROGRAMA EDUCATIVO **Licenciatura en Matemáticas**
 PLAN DE ESTUDIOS **LICENCIATURA EN MATEMÁTICAS**

Esta informacion no tiene validez oficial

Calificaciones correspondientes al periodo: 04-enero-2012

Ordinario

Asignatura	% Asist.	Cal. Final
Análisis Numérico II	100	78
Análisis Matemático II	100	80
Topología	100	20
Inferencia Estadística	100	81
Álgebra Moderna II	100	63

Acceder a información académica de un tutorado

En el menú principal de tutorías:

- Seleccionar tutoría individual
- De la tabla de tutorados dar click al nombre del tutorado del que se desea ver la información académica ó realizar una búsqueda (ver "Búsqueda de tutorados" pag. 21) y en la tabla de resultados dar click sobre el nombre del tutorado del que se desea ver la

Tutoría Individual + Tutoría Grupal + Documentos

Busqueda

☐ Matricula
 ☒ Nombre
 ☐ Plan
 ☐ Institucion

Información de Contacto de alumno					
Matricula	Nombre	Teléfono	Correo	Plan	Institución
09200376	PEDRO RAUL ACOSTA CHI	9992070073 (996)4314058	acostachi@hotmail.com	LM	Facultad de Matemáticas
10216270	SEBASTIAN SAMUEL ACOSTA CHAB	9971130320 (997)1130320	sebastian_sarfm@hotmail.com		

Total de Tutorados: 2
información académica.}

Calificación

En ésta sección se enlistan las asignaturas y calificaciones del último periodo cursado del alumno

Consultar calificación de un tutorado

- 1.-En el menú principal de tutorías seleccionar la opción tutoría individual
- 2.-Seleccionar un alumno de la lista de tutorados o buscar un alumno y seleccionarlo de la lista de resultados
- 3.-Seleccionar la opción de calificación

Kardex

En ésta sección se enlista todo el historial académico del estudiante como es:

- Su promedio general
- Promedio general de materias aprobadas
- Semestre equivale
- Créditos aprobados
- % de avance (Cuánto ya avanzo con el plan educativo con respecto a las reglas establecidas en éste)

Entre otros

En la tabla de historial se encuentran enlistados todos los periodos que ha cursado el alumno y cuáles son las asignaturas cursadas en el periodo así como la calificación obtenida y los créditos que vale cada asignatura.

Calif.
Kardex
Historial
Trayectoria
Asig. Pot.
Pre-oferta
Observaciones

Kardex

Promedio General: 70.46154	Creditos Aprobados: 252	Avance Directas: 82.87671 %
Semestre Equivalente: Sexto Semestre	Creditos Minimios: 364	Creditos de Avance: 252
Creditos Asignaturas Directas: 242	Creditos Asignaturas Indirectas: 0	Creditos Asignaturas Elegibles: 10
Asignaturas Aprobadas: 22	Asignaturas Reprobadas 4	Promedio Aprobadas: 79.86364

Para ver los detalle haga clic sobre cada periodo

Calificaciones Kardex

Esta informacion no tiene validez oficial

Periodo: 24-agosto-2009 - 22-enero-2010
Periodo: 25-enero-2010 - 30-julio-2010
Periodo: 01-agosto-2010 - 21-diciembre-2010
Periodo: 03-enero-2011 - 15-julio-2011
Periodo: 02-agosto-2011 - 21-diciembre-2011
Periodo: 04-enero-2012 - 13-julio-2012
Periodo: 06-agosto-2012 - 21-diciembre-2012

ESTA INFORMACION NO TIENE VALIDEZ OFICIAL

Consultar kardex de un tutorado

1. En el menú principal de tutorías seleccionar la opción tutoría individual o tutoría grupal
2. Seleccionar un alumno de la lista de tutorados o buscar un alumno y seleccionarlo de la lista de resultados
3. Seleccionar la opción de Kardex

Historial

Esta sección muestra el avance que un alumno de acuerdo a los requisitos del plan de estudios en el que se encuentra inscrito.

Se encuentra dividido en 2 secciones, la primera lista los requisitos ya cumplidos por el alumno y la segunda los que le falta cumplir de acuerdo a su plan de estudios

PROGRAMA EDUCATIVO Licenciatura en Ingeniería de Software	
PLAN DE ESTUDIOS LICENCIATURA EN INGENIERIA DE SOFTWARE	
REQUISITOS CUMPLIDOS	
Requisito	Detalle
LAS PRÁCTICAS PROFESIONALES PODRÁN ACREDITARSE LUEGO DE HABER APROBADO 150 CRÉDITOS DE LAS ASIGNATURAS OBLIGATORIAS DEL PLAN DE ESTUDIOS.	CUMPLIDO
REQUISITOS NO CUMPLIDOS	
Requisito	Detalle
DE ACUERDO CON EL REGLAMENTO DE SERVICIO SOCIAL DE LA UNIVERSIDAD, ÉSTE PUEDE INICIARSE AL ACREDITARSE EL 70% DE LOS CRÉDITOS DEL PLAN DE ESTUDIOS, ES DECIR, LUEGO DE APROBAR 263 CRÉDITOS.	SE TIENEN
LAS ASIGNATURAS DE LIBRE ELECCIÓN (ÁREAS DE CONCENTRACIÓN I A) PODRÁN COMENZAR A CURSARSE UNA VEZ APROBADOS EL 70% DE LOS	SE

Consultar historial académico del tutorado

1. En el menú principal de tutorías seleccionar la opción tutoría individual o tutoría grupal
2. Seleccionar un alumno de la lista de tutorados o buscar un alumno y seleccionarlo de la lista de resultados
3. Seleccionar la opción de Historial

Trayectoria Escolar

La trayectoria Escolar permite identificar, cuáles son las posibilidades de que un determinado estudiante concluya sus estudios en el plan de estudios que se encuentra cursando, para tal motivo se analizan 2 tipos de indicadores (el Desempeño y la Situación Escolar) que permiten evaluar cuál es el Riesgo de que un alumno concluya o no sus estudios

Desempeño escolar

El desempeño escolar, como su nombre lo indica, es el parámetro de desempeño escolar del alumno, es un parámetro que nos permite evaluar el esfuerzo que ha tenido el alumno a nivel escolar, categorizándolo en alto, medio y bajo.

Éste índice a su vez se compone de tres indicadores que permiten evaluar el desempeño escolar más allá que de únicamente el promedio escolar del alumno.

La combinación del Promedio (P), el índice de Aprobación en Ordinario ó primera oportunidad (IAO) y el índice de promoción (IP) como resultado 27 combinaciones posibles que definen el desempeño escolar del alumno.

Índice de aprobación en ordinario o primera oportunidad (IAO)

Es el índice que define la eficiencia con la cual los estudiantes logran o no, aprobar los cursos de sus respectivos planes de estudios, éste indicador toma en cuenta únicamente las asignaturas que se aprueban en la primera oportunidad, es decir sin tener que recurrir a extraordinarios ó recusar la asignatura. Así, es posible representar en términos porcentuales la aprobación-reprobación de un estudiante.

Índice de promoción

SICEI

Es el índice que define el grado o nivel de aprobación de un estudiante, tomando en cuenta las asignaturas que aprueba sin importar si fue en la primera oportunidad o en cualquier otra, esto debido a que existen alumno que reprueban mucho pero promueven todo, pero también hay alumnos que reprueban poco pero no llegan a promover todo lo que cursan. Por tanto el índice de promoción describe la proporción de asignaturas que se promueven del total de asignaturas cursadas independientemente del tipo de examen utilizado

Promedio escolar

Es el grado de conocimientos que la institución reconoce que tiene un estudiante expresado mediante las calificaciones asentadas por los profesores, el promedio se calcula a partir de las calificaciones aprobatorias en las asignaturas promovidas, es decir, para éste índice únicamente se toman en cuenta las calificaciones aprobatorias.

Situación escolar

La situación escolar es el grado de avance de un alumno de acuerdo a los créditos promovidos en el plan de estudios, es decir la situación escolar hace referencia al porcentaje de asignaturas o créditos cubiertos por el alumno con relación al mínimo esperado en función al semestre cursado.

La situación escolar de un alumno se puede clasificar en óptima, regular o rezago

Riesgo Escolar

A partir del Desempeño y la Situación escolar de un alumno se obtiene el riesgo Escolar

El riesgo escolar se categoriza en

Sin riesgo: que refiere a estudiantes que es posible suponer que concluirán sus estudios.

Riesgo: corresponde a los que estudiantes que existen las posibilidades de que no concluyan

Alto riesgo: cuando las posibilidades de egresar son reducidas

Consultar Trayectoria Escolar Tutorado

1. En el menú principal de tutorías seleccionar la opción tutoría individual
2. Seleccionar un alumno de la lista de tutorados o buscar un alumno y seleccionarlo de la lista de resultados
3. Seleccionar la opción de trayectoria
4. Seleccionar un año escolar y un periodo
5. Presionar botón **Cargar**

Calif.
Kardex
Historial
Trayectoria
Asig. Pot.
Pre-oferta
Observaciones

Año Escolar 2012 - 2013
Periodo de Corte 29/noviembre/2012 - 29/noviembre/2012
Cargar

Desempeño Escolar
Situación Escolar
Riesgo Escolar

Índice de Aprobación en Ordinario

No. de créditos aprobados en ordinario: 202
 No. de créditos cursados: 290
 IAO: 69.655174% - bajo

Nivel	Categoría
[0 , 80)	1 bajo
[80 , 90)	2 regular
[90 , 100]	3 alto

Índice de Promoción

No. de créditos promovidos: 252
 No. de créditos cursados: 290
 IP: 86.89655% - regular

Nivel	Categoría
[0 , 85)	1 bajo
[85 , 100)	2 regular
[100 , 100]	3 alto

Promedio

PROM: 79.86364 - regular

Nivel	Categoría
[0 , 75)	1 bajo

Asignaturas potenciales

En ésta sección se enlistan todas aquellas asignaturas que un alumno puede cursar de acuerdo a las asignaturas que ofrece su plan de estudios y los requisitos que ya ha cumplido.

+	Calif.	+	Kardex	+	Historial	+	Trayectoria	Asig. Pot.	+	Pre-oferta	+	Obs
Asignatura		Razón de carga										
Geometría Plana y del Espacio		Podrá cargarla solo si aprueba su carga actual ó Pudo haberla cargado pero no lo hizo										
Complejidad Computacional		Podrá cargarla solo si aprueba su carga actual ó Pudo haberla cargado pero no lo hizo										
Cálculo en Variedades		Podrá cargarla solo si aprueba su carga actual ó Pudo haberla cargado pero no lo hizo										
Física I		Podrá cargarla solo si aprueba su carga actual ó Pudo haberla cargado pero no lo hizo										
Modelos Lineales		Podrá cargarla solo si aprueba su carga actual ó Pudo haberla cargado pero no lo hizo										
Temas Selectos de Ecuaciones Diferenciales		Podrá cargarla solo si aprueba su carga actual ó Pudo haberla cargado pero no lo hizo										
Grupos Klenianos Complejos		Podrá cargarla solo si aprueba su carga actual ó Pudo haberla cargado pero no lo hizo										
Administración de Proyectos I		Podrá cargarla solo si aprueba su carga actual ó Pudo haberla cargado pero no lo hizo										

Consultar Asignaturas potenciales de un tutorado

1. En el menú principal de tutorías seleccionar la opción tutoría individual
2. Seleccionar un alumno de la lista de tutorados o buscar un alumno y seleccionarlo de la lista de resultados
3. Seleccionar la opción Asignaturas Potenciales

Pre-Oferta

Esta sección se enlistan aquellas asignaturas que se encuentran ofertadas en el periodo de curso actual y que el alumno está en posibilidad de cargar.

Consultar pre-oferta académica

1. En el menú principal de tutorías seleccionar la opción tutoría individual
2. Seleccionar un alumno de la lista de tutorados o buscar un alumno y seleccionarlo de la lista de resultados
3. Seleccionar la opción Pre-oferta

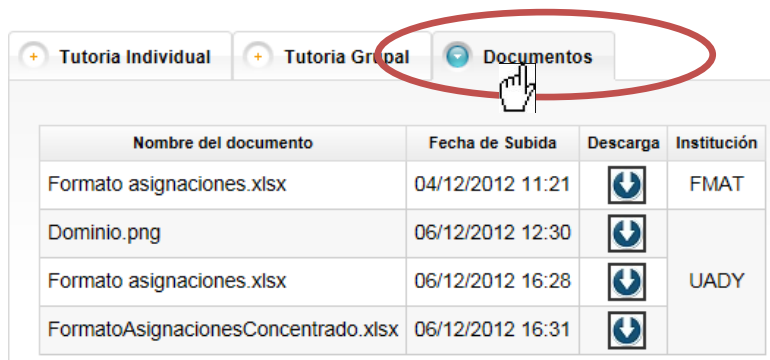
Documentos Tutorías





Son los documentos subidos por el coordinador de tutorías de la dependencia a la que el tutor pertenece así como los documentos que hayan sido subidos por el coordinador institucional de tutorías (DGDA)

Descargar un documento





En el menú principal de tutorías:

Seleccionar la opción documentos



Nombre del documento	Fecha de Subida	Descarga	Institución
Formato asignaciones.xlsx	04/12/2012 11:21		FMAT
Dominio.png	06/12/2012 12:30		UADY
Formato asignaciones.xlsx	06/12/2012 16:28		
FormatoAsignacionesConcentrado.xlsx	06/12/2012 16:31		

De la tabla de documentos que aparece, dar click en el botón de descarga correspondiente

+ Tutoria Individual + Tutoria Grupal Documentos			
Nombre del documento	Fecha de Subida	Descarga	Institución
Formato asignaciones.xlsx	04/12/2012 11:21		FMAT
Dominio.png	06/12/2012 12:30		UADY
Formato asignaciones.xlsx	06/12/2012 16:28		
FormatoAsignacionesConcentrado.xlsx	06/12/2012 16:31		

SICEI